

Tribunal Electoral Regional
Región de Tarapacá

OFICIO N° 5- 2020

MAT: Envía Informe Contable

Iquique, 5 de Marzo de 2020.


A : SEÑORA SANDRA ESTAY CONTRERAS
CONTRALORA REGIÓN DE TARAPACÁ
PATRICIO LYNCH 1230
PRESENTE




DE : SEÑORA ASTRID WEISHAAPT CARIOLA
SECRETARIA RELATORA
TRIBUNAL ELECTORAL REGIÓN DE TARAPACÁ
LUIS URIBE N°100, OFICINA 901, EDIFICIO CAPITAL
PRESENTE

Junto con saludar, remito a usted Informe Contable de la Ejecución Presupuestaria de este Tribunal Electoral de la Región de Tarapacá correspondiente a febrero de 2020.

Saluda atentamente a Ud.


ASTRID WEISHAAPT CARIOLA
SECRETARIA RELATORA




c.c.: archivo

SISTEMA DE CONTABILIDAD GENERAL DE LA NACIÓN
BALANCE DE COMPROBACIÓN Y SALDOS
DE LA
EJECUCIÓN PRESUPUESTARIA
TRIBUNAL ELECTORAL REGIONAL DE TARAPACÁ
PERIODO 1 AL 29 DE FEBRERO DE 2020

CÓDIGO	Cuentas DENOMINACIÓN	SALDO INICIAL	VARIACIÓN DEL MES		SALDO FINAL DEL MES
			DÉBITOS	CRÉDITOS	
ACTIVO					
	DISPONIBILIDADES EN MONEDA NACIONAL	148.679.594	7.109.000	7.214.466	148.574.128
11102	BANCO DEL ESTADO	148.679.594	7.109.000	7.214.466	148.574.128
Cuentas NO PRESUPUESTARIAS DE ACTIVO					
11401	Anticipo a Proveedores				
11405	Aplicación de Fondos en Administración				
11406	Anticipos Previsionales				
DEUDORES PRESUPUESTARIOS					
11505	Cuentas por Cobrar-Transferencias Corrientes		7.109.000	7.109.000	
11508	Cuentas por Cobrar-Otros Ingresos Corrientes				
BIENES DE USO					
		5.508.457	0	0	5.508.457
14104	Máquinas de Oficina y Equipos de Oficina	1.111.378			1.111.378
14105	Vehículos				0
14106	Muebles y Enseres	5.220.971			5.220.971
14108	Equipos Computacionales y Periféricos	973.880	0		973.880
14903	Depreciación Acumulada Instalaciones				0
14904	Depreciación Acumulada Máquinas y Equipos	-317.536			-317.536
14906	Depreciación Acumulada de Muebles y Enseres	-1.338.753			-1.338.753
14908	Depreciación Acumulada de Eq. Computacionales	-141.483			-141.483
OTROS ACTIVOS					
		0	0	0	0
15101	Programas Computacionales			0	0
15102	Sistemas de Información				
15201	Amortización Programas Computacionales				
15202	Amortización Sistemas de Información				
PASIVO					
21401	Anticipo Clientes				
21406	Depósitos Personales				
ACREEDORES PRESUPUESTARIOS					
			7.214.466	7.214.466	
21521	Cuentas por Pagar-Gasto en Personal		4.751.457	4.751.457	
21522	Cuentas por Pagar-Bienes y Servicios de Consumo		2.463.009	2.463.009	
21525	Cuentas por Pagar-Integros al Fisco				
21529	Cuentas por Pagar-Adquisición de Activos no Financieros		0	0	
OTROS PASIVOS					
22103	IVA-Débito Fiscal				
INGRESOS PATRIMONIALES					
		-7.109.000		7.109.000	-14.218.000
44103	Transferencias Corrientes a Otras Entidades Públicas	-7.109.000		7.109.000	-14.218.000
46101	Recuperaciones y Reembolsos Licencias Médicas				
46102	Multas y Sanciones Pecunarias				
46104	Otros Ingresos				
46301	Actualización de Bienes				
GASTOS PATRIMONIALES					
		7.770.880	7.214.466		14.985.346
53101	Gastos en Personal-Personal de Planta				
53103	Gastos en Personal-Otras Remuneraciones	4.088.359	3.955.889		8.044.248
53104	Otros Gastos en Personal	629.076	795.568		1.424.644
53203	Combustibles y Lubricantes		0		0
53204	Materiales de Uso y Consumo	248.584	0		248.584
53205	Servicios Básicos	64.390	62.040		126.430
53206	Mantenimiento y Reparaciones	0	0		0
53207	Publicidad y Difusión	0			0
53208	Servicios Generales	90.012	93.784		183.796
53209	Arriendos	1.608.374	1.641.735		3.250.109
53211	Servicios Técnicos y Profesionales	550.000	550.000		1.100.000
53212	Otros Gastos en Bienes y Servicios de Consumo	492.085	115.450		607.535
56302	Actualización de Patrimonio		0		0
56321	Depreciación de Bienes de Uso		0		0
PATRIMONIO					
		-154.849.931	0	0	-154.849.931
31101	Patrimonio Institucional	-9.115.083		0	-9.115.083
31102	Resultados Acumulados	-145.734.848		0	-145.734.848
31103	Resultado del Ejercicio	0			0
		28.646.932	28.646.932		28.646.932

IQUIQUE, 05 DE MARZO DE 2020.

ASTRID WEISHAUPT CARIOLA
SECRETARIA RELATORA



VÍCTOR RÍOS RÍOS
ASESOR CONTABLE

SISTEMA DE CONTABILIDAD GENERAL DE LA NACIÓN
 INFORME ANALÍTICO DE VARIACIONES
 DE LA
 EJECUCIÓN PRESUPUESTARIA
 TRIBUNAL ELECTORAL REGIONAL DE TARAPACÁ
 PERIODO FEBRERO 2020

Cuentas		Saldos Acumulados			
Código	Denominación	Débitos	Créditos	Deudor	Acreeedor
	DEUDORES PRESUPUESTARIOS	7.109.000	7.109.000	14.218.000	
1150503000	Cuentas por Cobrar-Transferencias Corrientes-de	7.109.000	7.109.000	14.218.000	
	Otras entidades Públicas				
1150899999	Cuentas por Cobrar-Otros Ingresos Corrientes				
	ACREEDORES PRESUPUESTARIOS	7.214.466	7.214.466		14.985.346
	GASTOS EN PERSONAL	4.751.457	4.751.457		9.468.892
	Sueldos y Sobresueldos				
	Otras Remuneraciones				
2152103001	Honorarios a Suma Alzada				
2152103004	Remuneraciones Reguladas por el Código del Trabajo	3.955.889	3.955.889		8.044.248
	Otros Gastos en Personal				
2152104001	Asignación de Traslado				
2152104003	Dietas a Juntas, Consejos y Comisiones	795.568	795.568		1.424.644
	Bienes y Servicios de Consumo	2.463.009	2.463.009		5.516.454
	Alimentos y Bebidas				
2152201001	Para Personas				
2152203999	Otros Gastos en Personal				
	Materiales de Uso y Consumo	93.784	93.784		342.368
2152204001	Materiales de Oficina	0	0		71.020
2152204002	Textos y Otros, Materiales de Enseñanza		0		0
2152204007	Materiales y Útiles de Aseo	0	0		63.753
2155204008	Menaje para Oficina, Casinos y Otros		0		0
2152204009	Insumos Repuestos y Accesorios Computacionales	0	0		0
2152204012	Otros Materiales, Repuestos y Utiles Diversos	93.784	93.784		207.595
2152204999	Otros		0		
	Servicios Básicos	62.040	62.040		126.430
2152205001	Electricidad	20.800	20.800		41.900
2152205002	Agua	5.250	5.250		12.550
2152205003	Gas		0		
2152205004	Correo	0	0		0
2152205005	Telefonía Fija	35.990	35.990		71.980
2152205006	Telefonía Celular		0		
2152205007	Acceso a Internet	0	0		0
	Mantenimiento y Reparaciones	0	0		0
2152206001	Mant. Y Reparac. De Edificaciones	0	0		0
2152206004	Mant. Y Reparac. Maq. y Equipos Oficina	0	0		0
	Publicidad y Difusión				0
2152207001	Servicios de Publicidad				0
	Servicios Generales	0	0		90.012
2152208001	Servicios de Aseo				
2152208007	Pasajes Fletes y Bodegajes	0	0		90.012
2152208008	Salas Cunas y/o Jardines Infantiles	0	0		0
2152208999	Otros				
	Arriendos	1.641.735	1.641.735		3.250.109
2152209002	Arriendos de Edificios	1.641.735	1.641.735		3.250.109
	Servicios Técnicos y Profesionales	550.000	550.000		1.100.000
2152211002	Cursos de Capacitación	0	0		0
2152211003	Serv. Informáticos	250.000	250.000		500.000
2152211999	Otros	300.000	300.000		600.000
	Otros gastos en Bienes y Servicios de Consumo	115.450	115.450		607.535
2152212002	Gastos Menores	115.450	115.450		348.020
2152212003	Gastos de Representación, Protocolo y Ceremonial	0	0		259.515
2152212999	Otros	0	0		0
	ADQUISICIÓN DE ACTIVOS NO FINANCIEROS	0	0		0
2152904000	Mobiliario y Otro	0	0		0
2152905001	Maquinaria y Equipos de Oficina	0	0		0
2152906001	Equipos Computacionales y Periféricos	0	0		0
2152906002	Equipos de Comunicación y Redes Informáticas				
2152907001	Programas Computacionales				
2152907002	Sistemas de Información				
	SERVICIOS DE LA DEUDA				
2153407000	Deuda Flotante				
	TOTALES	14.323.466	14.323.466	14.218.000	14.985.346

IQUIQUE, 05 DE MARZO DE 2020.

ASTRID WEISHAAPT CARIOLA
SECRETARIA RELATORA



VÍCTOR RÍOS RÍOS
ASESOR CONTABLE