

Tribunal Electoral Regional
Región de Tarapacá

OFICIO N° 1- 2020

MAT: Envía Informe Contable

Iquique, 7 de Enero de 2020.

A : SEÑORA SANDRA ESTAY CONTRERAS
CONTRALORA REGIÓN DE TARAPACÁ
PATRICIO LYNCH 1230
PRESENTE


DE : SEÑORA ASTRID WEISHAAPT CARIOLA
SECRETARIA RELATORA
TRIBUNAL ELECTORAL REGIÓN DE TARAPACÁ
LUIS URIBE N°100, OFICINA 901, EDIFICIO CAPITAL
PRESENTE




Junto con saludar, remito a usted Informe Contable de la Ejecución Presupuestaria de este Tribunal Electoral de la Región de Tarapacá, correspondiente al mes de Diciembre y cierre del ejercicio, ambos del 2019.

Saluda atentamente a Ud.


ASTRID WEISHAAPT CARIOLA
SECRETARIA RELATORA



c.c.: archivo



Tribunal Electoral Regional
Región de Tarapacá

Iquique, 06 de Enero de 2020.

CIERRE 2019

INGRESOS:

(\$)

44103 Transferencias Ctes. Emp. Públicas

\$ 93.183.000

TOTAL INGRESOS:

\$ 93.183.000

GASTOS:

Gastos Operacionales:

531 Gastos en Personal

\$ 55.790.232

532 Gastos en Bienes y servicios Consumo

\$ 30.433.774

563 Depreciación Bienes de Uso


\$ 1.024.628

TOTAL DE GASTOS:

\$ 87.248.634

31103 Resultado del Ejercicio

\$ 5.934.366


ASTRID MERCEDES WEISHAAPT CARIOLA
SECRETARIA RELATORA
TRIBUNAL ELECTORAL REGIONAL DE TARAPACA




SISTEMA DE CONTABILIDAD GENERAL DE LA NACIÓN
 INFORME ANALÍTICO DE VARIACIONES
 DE LA
 EJECUCIÓN PRESUPUESTARIA
 TRIBUNAL ELECTORAL REGIONAL DE TARAPACÁ
 PERIODO DICIEMBRE 2019

Cuentas		Débitos		Créditos		Saldos Acumulados	
Código	Denominación					Deudor	Acreeedor
	DEUDORES PRESUPUESTARIOS	7.671.000	7.671.000	93.183.000			
1150503000	Cuentas por Cobrar-Transferencias Corrientes-de	7.671.000	7.671.000	93.183.000			
	Otras entidades Públicas						
1150899999	Cuentas por Cobrar-Otros Ingresos Corrientes						
	ACREEDORES PRESUPUESTARIOS	7.619.689	7.619.689				86.927.986
	GASTOS EN PERSONAL	5.087.156	5.087.156				55.790.232
	Sueldos y Sobresueldos						
	Otras Remuneraciones						
2152103001	Honorarios a Suma Alzada						
2152103004	Remuneraciones Reguladas por el Código del Trabajo	4.293.188	4.293.188				48.073.652
	Otros Gastos en Personal						
2152104001	Asignación de Traslado						
2152104003	Dietas a Juntas, Consejos y Comisiones	793.968	793.968				7.716.580
	Bienes y Servicios de Consumo	2.532.533	2.532.533				30.433.774
	Alimentos y Bebidas						
2152201001	Para Personas						
2152203999	Otros Gastos en Personal						
	Materiales de Uso y Consumo	0	0				256.998
2152204001	Materiales de Oficina	0	0				0
2152204002	Textos y Otros, Materiales de Enseñanza						
2152204007	Materiales y Útiles de Aseo	0	0				256.998
2152204008	Menaje para Oficina, Casinos y Otros						0
2152204009	Insumos Repuestos y Accesorios Computacionales	0	0				0
2152204012	Otros Materiales, Repuestos y Útiles Diversos	0	0				0
2152204999	Otros						
	Servicios Básicos	60.240	60.240				648.718
2152205001	Electricidad	18.800	18.800				189.400
2152205002	Agua	6.650	6.650				59.900
2152205003	Gas						0
2152205004	Correo	0	0				0
2152205005	Telefonía Fija	34.790	34.790				374.547
2152205006	Telefonía Celular						0
2152205007	Acceso a Internet	0	0				24.871
	Mantenimiento y Reparaciones	0	0				521.950
2152206001	Mant. Y Reparac. De Edificaciones	0	0				0
2152206004	Mant. Y Reparac. Maq. y Equipos Oficina	0	0				521.950
	Publicidad y Difusión	0	0				0
2152207001	Servicios de Publicidad						0
	Servicios Generales	0	0				373.632
2152208001	Servicios de Aseo						
2152208007	Pasajes Fletes y Bodegajes	0	0				373.632
2152208008	Salas Cunas y/o Jardines Infantiles	0	0				0
2152208999	Otros						
	Arriendos	1.645.315	1.645.315				19.669.702
2152209002	Arriendos de Edificios	1.645.315	1.645.315				19.669.702
	Servicios Técnicos y Profesionales	550.000	550.000				6.210.000
2152211002	Cursos de Capacitación	0	0				1.490.000
2152211003	Serv. Informáticos	250.000	250.000				1.120.000
2152211999	Otros	300.000	300.000				3.600.000
	Otros gastos en Bienes y Servicios de Consumo	276.978	276.978				2.752.774
2152212002	Gastos Menores	276.978	276.978				1.928.538
2152212003	Gastos de Representación, Protocolo y Ceremonial	0	0				481.415
2152212999	Otros	0	0				342.821
	ADQUISICIÓN DE ACTIVOS NO FINANCIEROS	0	0				703.980
2152904000	Mobiliario y Otro	0	0				0
2152905001	Maquinaria y Equipos de Oficina	0	0				0
2152906001	Equipos Computacionales y Periféricos	0	0				703.980
2152906002	Equipos de Comunicación y Redes Informáticas						
2152907001	Programas Computacionales						
2152907002	Sistemas de Información						
	SERVICIOS DE LA DEUDA						
2153407000	Deuda Flotante						
	TOTALES	15.290.689	15.290.689	93.183.000			86.927.986

IQUIQUE, 6 DE ENERO DE 2020

ASTRID WEISHAUPT CARIOLA
 SECRETARIA RELATORA




VÍCTOR RÍOS RÍOS
 ASESOR CONTABLE

SISTEMA DE CONTABILIDAD GENERAL DE LA NACIÓN
BALANCE DE COMPROBACIÓN Y SALDOS
DE LA
EJECUCIÓN PRESUPUESTARIA
TRIBUNAL ELECTORAL REGIONAL DE TARAPACÁ
PERIODO 1 AL 31 DE DICIEMBRE DE 2019

CÓDIGO	Cuentas DENOMINACIÓN	SALDO INICIAL	VARIACIÓN DEL MES		SALDO FINAL DEL MES
			DÉBITOS	CRÉDITOS	
ACTIVO					
	DISPONIBILIDADES EN MONEDA NACIONAL	149.290.163	7.671.000	7.619.689	149.341.474
11102	BANCO DEL ESTADO	149.290.163	7.671.000	7.619.689	149.341.474
Cuentas NO PRESUPUESTARIAS DE ACTIVO					
11401	Anticipo a Proveedores				
11405	Aplicación de Fondos en Administración				
11406	Anticipos Previsionales				
			7.671.000	7.671.000	
DEUDORES PRESUPUESTARIOS					
11505	Cuentas por Cobrar-Transferencias Corrientes		7.671.000	7.671.000	
11508	Cuentas por Cobrar-Otros Ingresos Corrientes				
		6.533.085	0	1.024.628	5.508.457
BIENES DE USO					
14104	Máquinas de Oficina y Equipos de Oficina	1.111.378			1.111.378
14105	Vehículos				0
14106	Muebles y Enseres	5.220.971			5.220.971
14108	Equipos Computacionales y Periféricos	973.880	0		973.880
14903	Depreciación Acumulada Instalaciones				0
14904	Depreciación Acumulada Máquinas y Equipos	-158.768		158.768	-317.536
14906	Depreciación Acumulada de Muebles y Enseres	-560.396		778.357	-1.338.753
14908	Depreciación Acumulada de Eq. Computacionales	-53.980		87.503	-141.483
		0	0	0	0
OTROS ACTIVOS					
15101	Programas Computacionales			0	0
15102	Sistemas de Información				
15201	Amortización Programas Computacionales				
15202	Amortización Sistemas de Información				
PASIVO					
21401	Anticipo Clientes				
21406	Depósitos Personales				
			7.619.689	7.619.689	
ACREEDORES PRESUPUESTARIOS					
21521	Cuentas por Pagar-Gasto en Personal		5.087.156	5.087.156	
21522	Cuentas por Pagar-Bienes y Servicios de Consumo		2.532.533	2.532.533	
21525	Cuentas por Pagar-Integros al Fisco				
21529	Cuentas por Pagar-Adquisición de Activos no Financieros		0	0	
OTROS PASIVOS					
22103	IVA-Débito Fiscal				
		-85.512.000		7.671.000	-93.183.000
INGRESOS PATRIMONIALES					
44103	Transferencias Corrientes a Otras Entidades Públicas	-85.512.000		7.671.000	-93.183.000
46101	Recuperaciones y Reembolsos Licencias Médicas				
46102	Multas y Sanciones Pecunarias				
46104	Otros Ingresos				
46301	Actualización de Bienes				
		78.604.317	8.644.317		87.248.634
GASTOS PATRIMONIALES					
53101	Gastos en Personal-Personal de Planta				
53103	Gastos en Personal-Otras Remuneraciones	43.780.464	4.293.188		48.073.652
53104	Otros Gastos en Personal	6.922.612	793.968		7.716.580
53203	Combustibles y Lubricantes				0
53204	Materiales de Uso y Consumo	256.998	0		256.998
53205	Servicios Básicos	588.478	60.240		648.718
53206	Mantenimiento y Reparaciones	521.950	0		521.950
53207	Publicidad y Difusión				0
53208	Servicios Generales	373.632	0		373.632
53209	Arriendos	18.024.387	1.645.315		19.669.702
53211	Servicios Técnicos y Profesionales	5.660.000	550.000		6.210.000
53212	Otros Gastos en Bienes y Servicios de Consumo	2.475.796	276.978		2.752.774
56302	Actualización de Patrimonio		0		0
56321	Depreciación de Bienes de Uso		1.024.628		1.024.628
		-148.915.565	0	0	-148.915.565
PATRIMONIO					
31101	Patrimonio Institucional	-9.115.083		0	-9.115.083
31102	Resultados Acumulados	-139.800.482		0	-139.800.482
31103	Resultado del Ejercicio	-5.934.366			-5.934.366
			31.606.006	31.606.006	

IQUIQUE, 6 DE ENERO DE 2020

ASTRID WEISHAUPT CARIOLA
SECRETARIA RELATORA



VÍCTOR RÍOS RÍOS
ASESOR CONTABLE