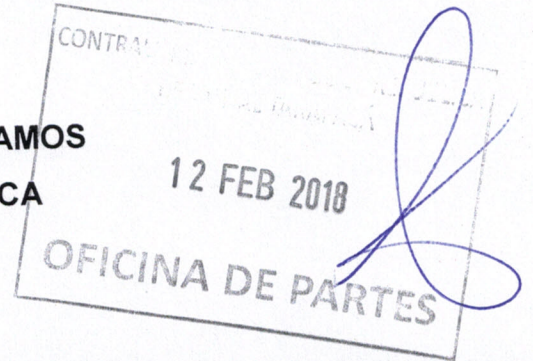


OFICIO N° 3-2018

MAT.: Envía Informe Contable
Iquique, 12 de febrero de 2018.


A : SEÑORA MARIELA FERNANDEZ RAMOS
CONTRALOR REGION DE TARAPACA
PATRICIO LYNCH 1230
PRESENTE




DE : SEÑORA ASTRID WEISHAAPT CARIOLA
SECRETARIA RELATORA
TRIBUNAL ELECTORAL REGIÓN DE TARAPACÁ
PRESENTE


Junto con saludar, remito a usted apertura del ejercicio 2018 é Informe Contable de la Ejecución Presupuestaria de este Tribunal Electoral de la Región de Tarapacá, correspondiente al mes de enero de 2018.

Saluda atentamente a Ud.



ASTRID WEISHAAPT CARIOLA
SECRETARIA RELATORA





Tribunal Electoral Regional
Región de Tarapacá

Iquique, 12 de Febrero de 2018.

APERTURA 2018

11102 Bancoestado	\$ 133.083.550
14104 Máquinas de Oficina y Equipos de Oficina	\$ 2.294.974
14108 Equipos Computacionales y Periféricos	\$ 5.283.410
15101 Programas Computacionales	\$ 874.650
31101 Patrimonio Institucional	- \$ 9.115.083
31102 Resultados Acumulados	- \$ 132.421.501



**ASTRID MERCEDES WEISHAAPT CARIOLA
SECRETARIA-RELATORA
TRIBUNAL ELECTORAL REGIONAL**

SISTEMA DE CONTABILIDAD GENERAL DE LA NACIÓN
BALANCE DE COMPROBACIÓN Y SALDOS
DE LA
EJECUCIÓN PRESUPUESTARIA
TRIBUNAL ELECTORAL PRIMERA REGIÓN
Periodo 1 al 31 Enero 2018


Cuentas		Saldo Inicial	Variación del Mes		Saldo Final del Mes
Código	Denominación		Debitos	Creditos	
ACTIVO					
DISPONIBILIDADES EN MONEDA NACIONAL					
11102	BANCO ESTADO	133.083.550	8.022.000	10.241.019	130.864.531
Cuentas no presupuestarias de Activo					
11401	Anticipo a Proveedores				
11405	Aplicación de Fondos en Administración				
11406	Anticipos Previsionales				
DEUDORES PRESUPUESTARIOS					
11505	Cuentas por Cobrar-Transferencias Corrientes		8.022.000	8.022.000	
11508	Cuentas por Cobrar-Otros ingresos Corrientes				
BIENES DE USO					
14104	Máquinas de Oficina y Equipos de Oficina		0		9.982.918
14105	Vehículos				2.294.974
14106	Muebles y Enseres		2.134.634		2.134.634
14108	Equipos computacionales y Periféricos		269.900		5.553.310
14903	Depreciación Acumulada Instalaciones				
14904	Depreciación Acumulada Maquinas y Equipos				
14906	Depreciación Acumulada de Muebles y Enseres				
14908	Depreciación Acumulada de Eq.Computacionales				
OTROS ACTIVOS					
15101	Programas Computacionales				874.650
15102	Sistemas de Información				874.650
15201	Amortización Programas Computacionales				
15202	Amortización Sistemas de Información				
PASIVO					
Cuentas no presupuestarias de Pasivo					
21401	Anticipo Clientes				
21406	Depósitos Personales				
ACREEDORES PRESUPUESTARIOS					
21521	Cuentas por Pagar-Gasto en Personal		10.241.019	10.241.019	
21522	Cuentas por Pagar-Bienes y Servicios de Consumo		4.430.386	4.430.386	
21525	Cuentas por Pagar-Integros al Fisco				0
21529	Cuentas por Pagar-Adquisición Activos No Financieros		2.404.534	2.404.534	
OTROS PASIVOS					
22103	IVA-Débito Fiscal				
INGRESOS PATRIMONIALES					
44103	Transferencias Corrientes a Otras Entidades Pública	0		8.022.000	8.022.000
46101	Recuperaciones y Reembolsos Licencias Médicas	0		8.022.000	8.022.000
46102	Multas y Sanciones Pecunarias				
46104	Otros Ingresos				
46301	Actualización de Bienes				
GASTOS PATRIMONIALES					
53101	Gastos en Personal-Personal de Planta		7.836.485		7.836.485
53103	Gastos en Personal-Otras Remuneraciones		4.007.215		4.007.215
53104	Otros Gastos en Personal		423.171		423.171
53203	Combustibles y Lubricantes				
53204	Materiales de Uso y Consumo		2.552.722		2.552.722
53205	Servicios Básicos		85.927		85.927
53206	Mantenimiento y Reparaciones				0
53207	Publicidad y Difusión				
53208	Servicios Generales				
53209	Arriendos				0
53211	Servicios Técnicos y Profesionales		372.000		372.000
53212	Otros Gastos en Bienes y Servicios de Consumo		395.450		395.450
56302	Actualización del Patrimonio				
56321	Depreciación de Bienes de Uso				
PATRIMONIO					
31101	Patrimonio Institucional				9.115.083
31102	Resultados Acumulados				132.421.501
31103	Resultado del Ejercicio				
TOTALES			36.526.038	36.526.038	

ASTRID WEISHAUPT CARIOLA
SECRETARÍA RELATORA
Iquique, 12 de febrero de 2018.



SISTEMA DE CONTABILIDAD GENERAL DE LA NACIÓN
INFORME ANALITICO DE VARIACIONES DE LA EJECUCION PRESUPUESTARIA
TRIBUNAL ELECTORAL REGION DE TARAPACA
PERIODO ENERO 2018

CUENTAS				SALDOS ACUMULADOS	
CODIGO	DENOMINACION	DEBITOS	CREDITOS	DEUDOR	ACREEDOR
	DEUDORES PRESUPUESTARIOS	8.022.000	8.022.000	-	
1150503000	Cuentas por Cobrar-Transferencias Corrientes-De	8.022.000	8.022.000		
	Otras Entidades Públicas				
1150899999	Cuentas por Cobrar-Otros Ingresos Corrientes-Otros				
	ACREEDORES PRESUPUESTARIOS				
	GASTOS EN PERSONAL	4.430.386	4.430.386		4.430.386
	Sueldos y Sobresueldos				
	Otras Remuneraciones				
2152103001	Honorarios a Suma Alzada				4.007.215
2152103004	Remuneraciones Reguladas por el Código del Trabajo	4.007.215	4.007.215		
	Otros Gastos en Personal				
2152104001	Asignación de Traslado				
2152104003	Dietas a Juntas, Consejos y Comisiones	423.171	423.171		423.171
	Bienes y Servicios de Consumo	3.406.099	3.406.099		3.406.099
	Alimentos y Bebidas				
2152201001	Para Personas				
2152203999	Otros Gastos en Personal				
	Materiales de Uso y Consumo	2.552.722	2.552.722		2.552.722
2152204001	Materiales de Oficina		0		0
2152204002	Textos y Otros, Materiales de Enseñanza				
2152204007	Materiales y Útiles de Aseo	26.311	26.311		26.311
2152204008	Menaje para Oficina, Casinos y Otros				
2152204009	Insumos Repuestos y Accesorios Computacionales				
2152204012	Otros Materiales, Repuestos y Utiles Diversos	2.526.411	2.526.411		2.526.411
1252204999	Otros				
	Servicios Básicos	85.927	85.927		85.927
2152205001	Electricidad	13.500	13.500		13.500
2152205002	Agua	8.450	8.450		8.450
2152205003	Gas				
2152205004	Correo	21.000	21.000		21.000
2152205005	Telefonía Fija	17.050	17.050		17.050
2152205006	Telefonía Celular				
2152205007	Acceso a Internet	25.927	25.927		25.927
	Mantenimiento y Reparaciones	-	-		-
2152206001	Mant. y Reparac de Edificaciones.				
2152206004	Mant. y Reparac. Equipos Informáticos				
	Publicidad y Difusión				
2152207001	Servicios de Publicidad				
	Servicios Generales				
2152208001	Servicios de Aseo				
2152208007	Pasajes Fletes y Bodegajes				
2152208999	Otros				
	Arriendos	-	-		-
2152209002	Arriendos de Edificios				
	Otros Gastos en Bienes y Servicios de Consumo	767.450	767.450		767.450
2152212002	Gastos Menores	395.450	395.450		395.450
2152212003	Gastos de Representacion, Protocolo y Ceremonial				
2152212999	Otros	372.000	372.000		372.000
	ADQUISICION ACTIVOS NO FINANCIEROS	2.404.534	2.404.534		2.404.534
2152904000	Mobiliario y Otro	2.134.634	2.134.634		2.134.634
2152905001	Maquinas y Equipos de Oficina				
2152906001	Equipos Computacionales y Perifericos	269.900	269.900		269.900
2152906002	Equipos de Comunicación Redes Informaticas				
2152907001	Programas Computacionales				
2152907002	Sistemas de Informacion				
	SERVICIOS DE LA DEUDA				
2153407000	Deuda Flotante				
	TOTALES	18.263.019	18.263.019	-	10.241.019


ASTRID WEISHAUPT CARIOLA
SECRETARIA RELATORA
 Iquique, 12 de febrero de 2018.

